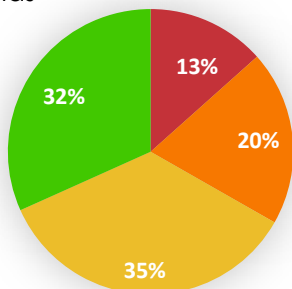


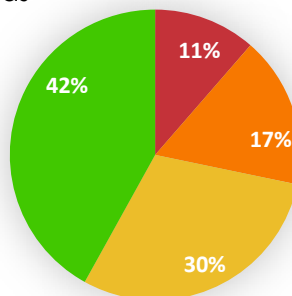
APGYVENDINIMO IR MAITINIMO PASLAUGŲ VEIKLA

Vėlavimo ir bankroto reitingų pasiskirstymas sektoriuje

Vėlavimas

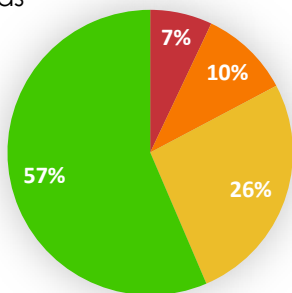


Bankrotas

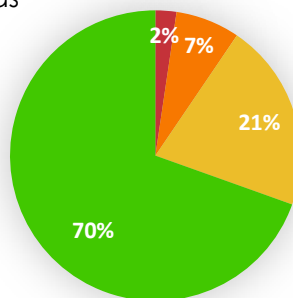


Vėlavimo ir bankroto reitingų pasiskirstymas Lietuvoje

Vėlavimas



Bankrotas



- Aukščiausia klasė
- Aukšta klasė
- Vidutinė klasė
- Žema klasė

Sektoriaus darbuotojų atlyginimų informacija

Metai	Moteryų vidurkis, €	Vyrų vidurkis, €	Bendras vidurkis, €
2024-01	1 134	1 227	981
2022-01	852	947	756
2021-01	_*	_*	657
2020-01	_*	_*	612

*„Sodra“ vyrų ir moterų atlyginimų vidurkius pradėjo teikti nuo 2021 m. gegužės mėn., todėl duomenų nėra.

Bendra sektoriaus informacija

Metai	Įmonių skaičius	Darbuotojų skaičius	Pajamų vidurkis, €	Pajamos viso, €
2024-01	7 366	47 031	259 767	75 592 265
2022	7 902	44 617	313 113	1 040 159 735
2021	7 818	40 475	250 626	852 380 592
2020	7 600	47 625	814 782	2 853 366 278

Neigiama sektoriaus informacija

Metai	Skolų kiekis, vnt	Skolų suma, €
2024-03	4 886	11 483 561
2022-01	5 298	18 509 943
2021-01	4 418	9 568 543
2020-01	5 271	10 999 764

Metai	Bankrotų skaičius
2024	10