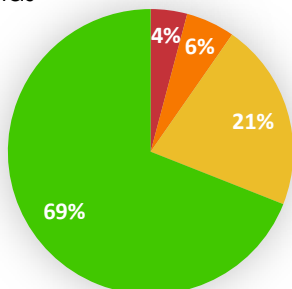


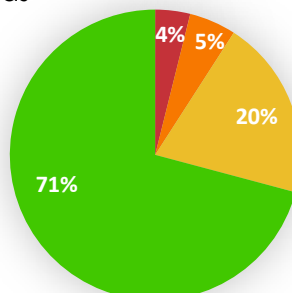
# DIDMENINĖ IR MAŽMENINĖ PREKYBA; VARIKLINIŲ TRANSPORTO PRIEMONIŲ IR MOTOCIKLŲ REMONTAS

Vėlavimo ir bankroto reitingų pasiskirstymas sektoriuje

Vėlavimas

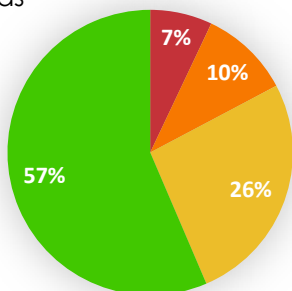


Bankrotas

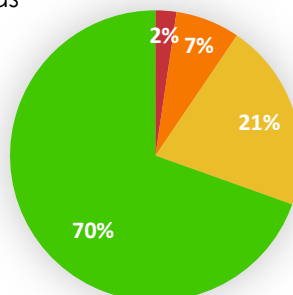


Vėlavimo ir bankroto reitingų pasiskirstymas Lietuvoje

Vėlavimas



Bankrotas



- Aukščiausia klasė
- Aukšta klasė
- Vidutinė klasė
- Žema klasė

## Sektoriaus darbuotojų atlyginimų informacija

Metai	Moteryų vidurkis, €	Vyrų vidurkis, €	Bendras vidurkis, €
2024-01	1 896	2 288	1 496
2022-01	1 529	1 823	1 187
2021-01	_*	_*	1 032
2020-01	_*	_*	967

\*„Sodra“ vyrų ir moterų atlyginimų vidurkius pradėjo teikti nuo 2021 m. gegužės mėn., todėl duomenų nėra.

## Bendra sektoriaus informacija

Metai	Įmonių skaičius	Darbuotojų skaičius	Pajamų vidurkis, €	Pajamos viso, €
2024-01	49 387	214 657	2 961 737	7 158 518 942
2022	51 772	219 357	2 201 206	48 098 556 932
2021	50 735	214 325	1 879 029	40 248 804 223
2020	49 395	219 688	1 862 847	39 751 298 370

## Neigiama sektoriaus informacija

Metai	Skolų kiekis, vnt	Skolų suma, €
2024-03	14 778	44 483 466
2022-01	17 745	43 115 329
2021-01	16 234	43 792 085
2020-01	20 027	46 233 162

Metai	Bankrotų skaičius
2024	38