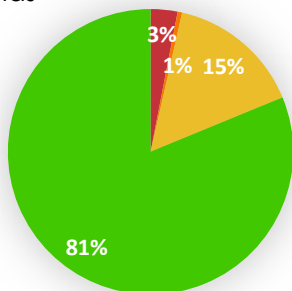


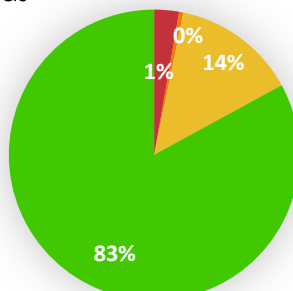
FINANSINĖ IR DRAUDIMO VEIKLA

Vėlavimo ir bankroto reitingų pasiskirstymas sektoriuje

Vėlavimas

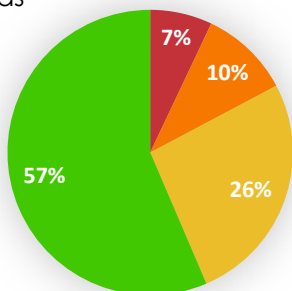


Bankrotas

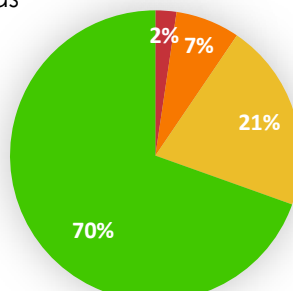


Vėlavimo ir bankroto reitingų pasiskirstymas Lietuvoje

Vėlavimas



Bankrotas



- Aukščiausia klasė
- Aukšta klasė
- Vidutinė klasė
- Žema klasė

Sektoriaus darbuotojų atlyginimų informacija

Metai	Moteryų vidurkis, €	Vyrų vidurkis, €	Bendras vidurkis, €
2024-01	3 185	4 072	2 968
2022-01	2 405	3 049	2 374
2021-01	_*	_*	2 932
2020-01	_*	_*	1 815

*„Sodra“ vyrų ir moterų atlyginimų vidurkius pradėjo teikti nuo 2021 m. gegužės mėn., todėl duomenų nėra.

Bendra sektoriaus informacija

Metai	Įmonių skaičius	Darbuotojų skaičius	Pajamų vidurkis, €	Pajamos viso, €
2024-01	2 682	20 704	631 884	65 084 059
2022	2 331	23 439	2 040 969	1 830 749 451
2021	2 147	22 713	1 598 615	1 331 646 028
2020	2 038	22 639	1 513 407	1 207 699 034

Neigiama sektoriaus informacija

Metai	Skolų kiekis, vnt	Skolų suma, €
2024-03	282	439 588
2022-01	366	415 878
2021-01	306	239 206
2020-01	359	382 176

Metai	Bankrotų skaičius
2024	0