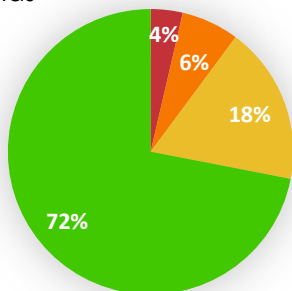


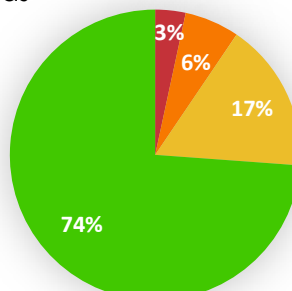
INFORMACIJA IR RYŠIAI

Vėlavimo ir bankroto reitingų pasiskirstymas sektoriuje

Vėlavimas

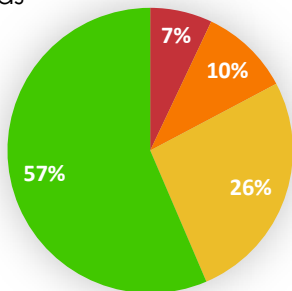


Bankrotas

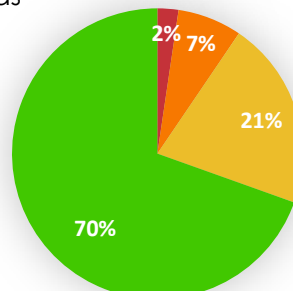


Vėlavimo ir bankroto reitingų pasiskirstymas Lietuvoje

Vėlavimas



Bankrotas



- Aukščiausia klasė
- Aukšta klasė
- Vidutinė klasė
- Žema klasė

Sektoriaus darbuotojų atlyginimų informacija

Metai	Moteryų vidurkis, €	Vyrų vidurkis, €	Bendras vidurkis, €
2024-01	2 911	3 828	2 752
2022-01	2 338	3 096	2 201
2021-01	_*	_*	1 986
2020-01	_*	_*	1 735

*„Sodra“ vyrų ir moterų atlyginimų vidurkius pradėjo teikti nuo 2021 m. gegužės mėn., todėl duomenų nėra.

Bendra sektoriaus informacija

Metai	Įmonių skaičius	Darbuotojų skaičius	Pajamų vidurkis, €	Pajamos viso, €
2024-01	9 552	51 574	400 937	332 376 816
2022	8 102	44 928	1 076 657	4 503 655 934
2021	7 389	39 198	839 736	3 235 502 861
2020	6 925	37 760	762 060	2 795 234 665

Neigiama sektoriaus informacija

Metai	Skolų kiekis, vnt	Skolų suma, €
2024-03	1 539	2 805 132
2022-01	1 900	5 773 256
2021-01	1 515	4 943 413
2020-01	2 043	5 986 125

Metai	Bankrotų skaičius
2024	3