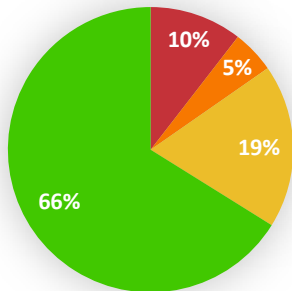


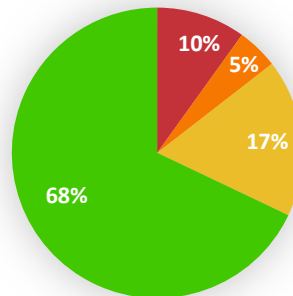
# KASYBA IR KARJERŲ EKSPLOATAVIMAS

## Vėlavimo ir bankroto reitingų pasiskirstymas sektoriuje

Vėlavimas

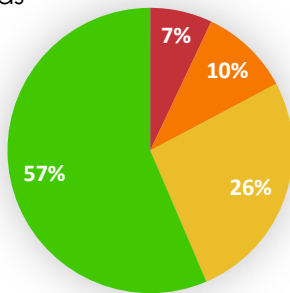


Bankrotas

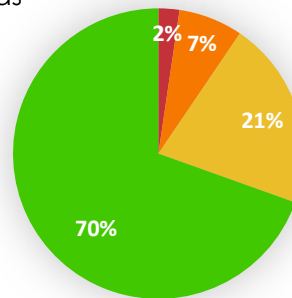


## Vėlavimo ir bankroto reitingų pasiskirstymas Lietuvoje

Vėlavimas



Bankrotas



- Aukščiausia klasė
- Aukšta klasė
- Vidutinė klasė
- Žema klasė

## Sektoriaus darbuotojų atlyginimų informacija

Metai	Moteryų vidurkis, €	Vyrų vidurkis, €	Bendras vidurkis, €
2024-01	1 757	1 870	1 578
2022-01	1 393	1 401	1 241
2021-01	_*	_*	1 053
2020-01	_*	_*	1 131

\*„Sodra“ vyrų ir moterų atlyginimų vidurkius pradėjo teikti nuo 2021 m. gegužės mėn., todėl duomenų nėra.

## Bendra sektoriaus informacija

Metai	Įmonių skaičius	Darbuotojų skaičius	Pajamų vidurkis, €	Pajamos viso, €
2024-01	209	2 457	1 042 844	21 899 732
2022	202	2 647	2 005 143	278 714 939
2021	196	2 669	2 005 991	260 778 886
2020	189	2 699	1 976 890	247 111 214

## Neigiama sektoriaus informacija

Metai	Skolų kiekis, vnt	Skolų suma, €
2024-03	29	756 668
2022-01	26	170 852
2021-01	23	131 869
2020-01	39	551 791

Metai	Bankrotų skaičius
2024	0