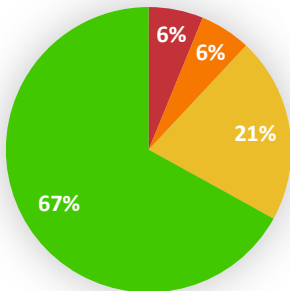


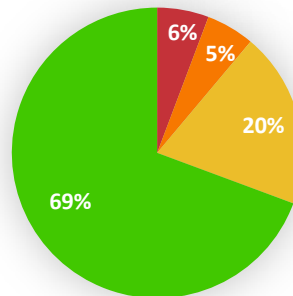
NEKILNOJAMOJO TURTO OPERACIJOS

Vėlavimo ir bankroto reitingų pasiskirstymas sektoriuje

Vėlavimas



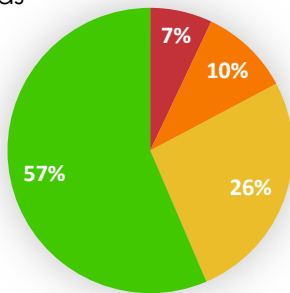
Bankrotas



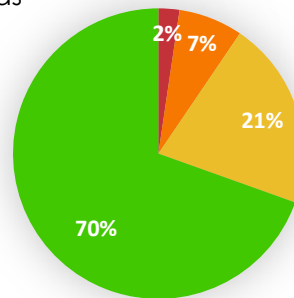
- Aukščiausia klasė
- Aukšta klasė
- Vidutinė klasė
- Žema klasė

Vėlavimo ir bankroto reitingų pasiskirstymas Lietuvoje

Vėlavimas



Bankrotas



Sektoriaus darbuotojų atlyginimų informacija

Metai	Moteryų vidurkis, €	Vyrų vidurkis, €	Bendras vidurkis, €
2024-01	1 766	2 035	1 333
2022-01	1 452	1 698	1 061
2021-01	_*	_*	957
2020-01	_*	_*	900

*„Sodra“ vyrų ir moterų atlyginimų vidurkius pradėjo teikti nuo 2021 m. gegužės mėn., todėl duomenų nėra.

Bendra sektoriaus informacija

Metai	Įmonių skaičius	Darbuotojų skaičius	Pajamų vidurkis, €	Pajamos viso, €
2024-01	9 798	19 098	202 988	103 929 822
2022	9 279	19 939	390 140	2 102 464 131
2021	8 841	19 967	357 981	1 909 110 490
2020	8 485	21 321	381 062	1 976 567 295

Neigiama sektoriaus informacija

Metai	Skolų kiekis, vnt	Skolų suma, €
2024-03	1 969	36 676 840
2022-01	2 374	48 652 114
2021-01	2 071	49 276 242
2020-01	2 450	61 349 496

Metai	Bankrotų skaičius
2024	8