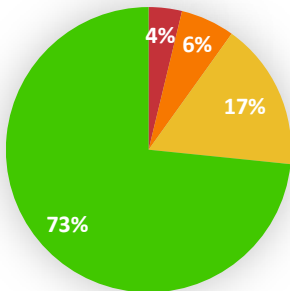


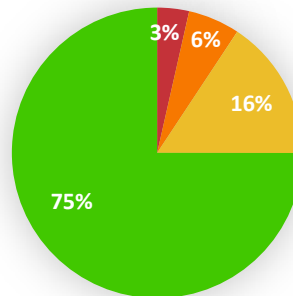
PROFESINĖ, MOKSLINĖ IR TECHNINĖ VEIKLA

Vėlavimo ir bankroto reitingų pasiskirstymas sektoriuje

Vėlavimas

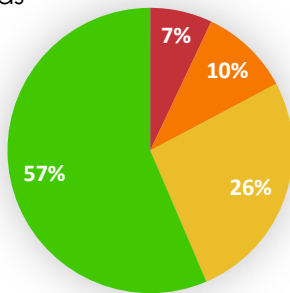


Bankrotas

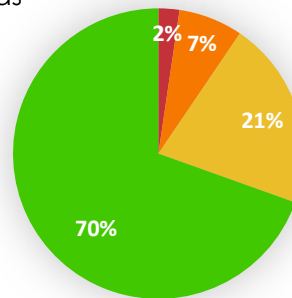


Vėlavimo ir bankroto reitingų pasiskirstymas Lietuvoje

Vėlavimas



Bankrotas



- Aukščiausia klasė
- Aukšta klasė
- Vidutinė klasė
- Žema klasė

Sektoriaus darbuotojų atlyginimų informacija

Metai	Moteryų vidurkis, €	Vyrų vidurkis, €	Bendras vidurkis, €
2024-01	2 540	3 034	1 882
2022-01	1 959	2 436	1 494
2021-01	_*	_*	1321
2020-01	_*	_*	1219

*„Sodra“ vyrų ir moterų atlyginimų vidurkius pradėjo teikti nuo 2021 m. gegužės mėn., todėl duomenų nėra.

Bendra sektoriaus informacija

Metai	Įmonių skaičius	Darbuotojų skaičius	Pajamų vidurkis, €	Pajamos viso, €
2024-01	25 671	66 336	191 860	411 730 511
2022	23 364	65 216	255 817	2 930 890 701
2021	21 719	61 455	232 164	2 525 948 734
2020	20 617	62 209	255 438	2 665 750 797

Neigiama sektoriaus informacija

Metai	Skolų kiekis, vnt	Skolų suma, €
2024-03	3 851	10 306 476
2022-01	4 332	12 989 339
2021-01	3 438	7 489 727
2020-01	4 278	7 379 604

Metai	Bankrotų skaičius
2024	16