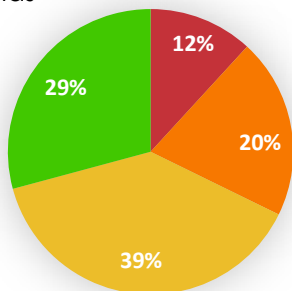


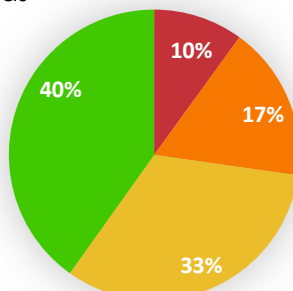
STATYBA

Vėlavimo ir bankroto reitingų pasiskirstymas sektoriuje

Vėlavimas

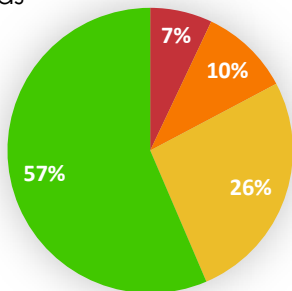


Bankrotas

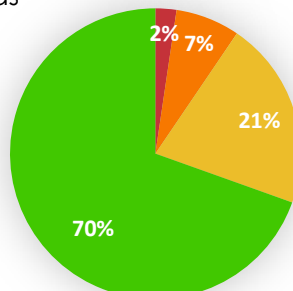


Vėlavimo ir bankroto reitingų pasiskirstymas Lietuvoje

Vėlavimas



Bankrotas



- Aukščiausia klasė
- Aukšta klasė
- Vidutinė klasė
- Žema klasė

Sektoriaus darbuotojų atlyginimų informacija

Metai	Moteryų vidurkis, €	Vyrų vidurkis, €	Bendras vidurkis, €
2024-01	1 718	1 819	1 234
2022-01	1 308	1 306	938
2021-01	_*	_*	832
2020-01	_*	_*	801

*„Sodra“ vyrų ir moterų atlyginimų vidurkius pradėjo teikti nuo 2021 m. gegužės mėn., todėl duomenų nėra.

Bendra sektoriaus informacija

Metai	Įmonių skaičius	Darbuotojų skaičius	Pajamų vidurkis, €	Pajamos viso, €
2024-01	20 326	108 000	283 535	375 683 256
2022	18 447	105 741	772 365	7 684 259 714
2021	17 112	102 271	745 853	6 999 085 781
2020	16 105	102 044	765 899	6 750 634 745

Neigiama sektoriaus informacija

Metai	Skolų kiekis, vnt	Skolų suma, €
2024-03	10 607	84 942 468
2022-01	11 319	92 708 680
2021-01	9 716	89 132 347
2020-01	11 653	113 842 882

Metai	Bankrotų skaičius
2024	37