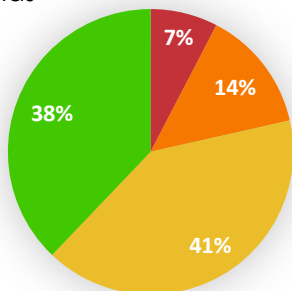


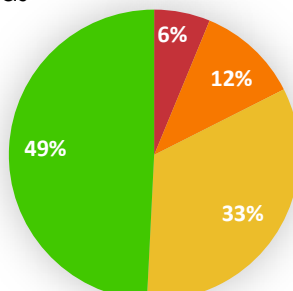
TRANSPORTAS IR SAUGOJIMAS

Vėlavimo ir bankroto reitingų pasiskirstymas sektoriuje

Vėlavimas

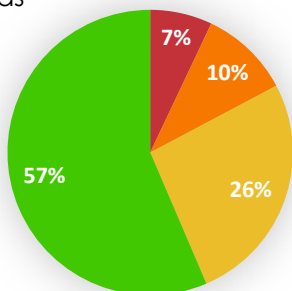


Bankrotas

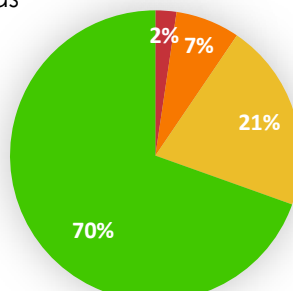


Vėlavimo ir bankroto reitingų pasiskirstymas Lietuvoje

Vėlavimas



Bankrotas



- Aukščiausia klasė
- Aukšta klasė
- Vidutinė klasė
- Žema klasė

Sektoriaus darbuotojų atlyginimų informacija

Metai	Moteryų vidurkis, €	Vyrų vidurkis, €	Bendras vidurkis, €
2024-01	1 855	1 899	1 319
2022-01	1 462	1 511	1 026
2021-01	_*	_*	911
2020-01	_*	_*	866

*„Sodra“ vyrų ir moterų atlyginimų vidurkius pradėjo teikti nuo 2021 m. gegužės mėn., todėl duomenų nėra.

Bendra sektoriaus informacija

Metai	Įmonių skaičius	Darbuotojų skaičius	Pajamų vidurkis, €	Pajamos viso, €
2024-01	15 013	172 105	647 298	515 896 753
2022	15 272	154 451	1 941 492	14 780 575 426
2021	15 153	148 517	1 624 237	12 431 907 627
2020	14 776	146 728	1 650 348	12 554 196 909

Neigiama sektoriaus informacija

Metai	Skolų kiekis, vnt	Skolų suma, €
2024-03	7 198	27 986 733
2022-01	8 535	21 713 796
2021-01	6 943	18 029 516
2020-01	8 377	22 001 736

Metai	Bankrotų skaičius
2024	28