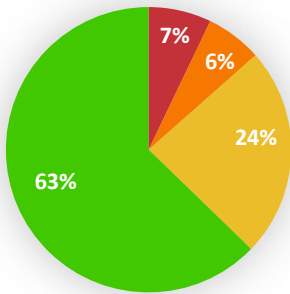


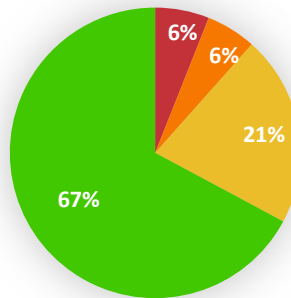
ŽEMĖS ŪKIS, MIŠKININKYSTĖ IR ŽUVININKYSTĖ

Vėlavimo ir bankroto reitingų pasiskirstymas sektoriuje

Vėlavimas

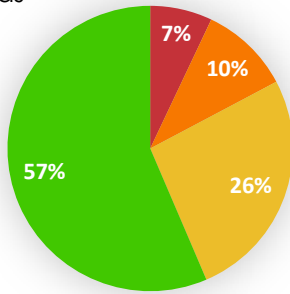


Bankrotas

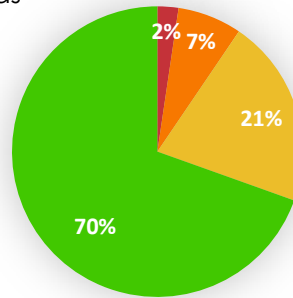


Vėlavimo ir bankroto reitingų pasiskirstymas Lietuvoje

Vėlavimas



Bankrotas



- Aukščiausia klasė
- Aukšta klasė
- Vidutinė klasė
- Žema klasė

Sektoriaus darbuotojų atlyginimų informacija

Metai	Moteryų vidurkis, €	Vyrų vidurkis, €	Bendras vidurkis, €
2024-01	1 444	1 662	1 265
2022-01	1 109	1 213	956
2021-01	_*	_*	860
2020-01	_*	_*	797

*„Sodra“ vyrų ir moterų atlyginimų vidurkius pradėjo teikti nuo 2021 m. gegužės mėn., todėl duomenų nėra.

Bendra sektoriaus informacija

Metai	Įmonių skaičius	Darbuotojų skaičius	Pajamų vidurkis, €	Pajamos viso, €
2024-01	3 978	23 334	1 972 687	487 253 607
2022	3 954	24 828	1 031 364	2 003 941 151
2021	3 898	25 277	957 864	1 862 088 306
2020	3 857	26 020	918 523	1 773 668 431

Neigiama sektoriaus informacija

Metai	Skolų kiekis, vnt	Skolų suma, €
2024-03	818	7 314 924
2022-01	979	9 229 052
2021-01	892	8 384 949
2020-01	1 118	7 309 450

Metai	Bankrotų skaičius
2024	4