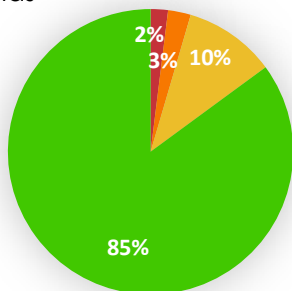


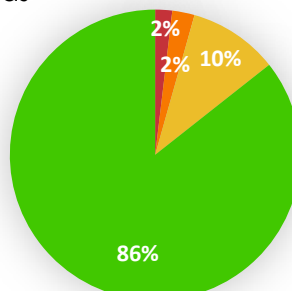
ŽMONIŲ SVEIKATOS PRIEŽIŪRA IR SOCIALINIS DARBAS

Vėlavimo ir bankroto reitingų pasiskirstymas sektoriuje

Vėlavimas

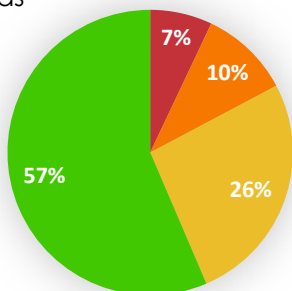


Bankrotas

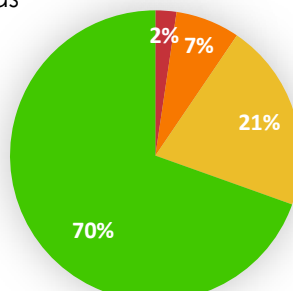


Vėlavimo ir bankroto reitingų pasiskirstymas Lietuvoje

Vėlavimas



Bankrotas



- Aukščiausia klasė
- Aukšta klasė
- Vidutinė klasė
- Žema klasė

Sektoriaus darbuotojų atlyginimų informacija

Metai	Moteryų vidurkis, €	Vyrų vidurkis, €	Bendras vidurkis, €
2024-01	1 763	1 948	1 501
2022-01	1 441	1 553	1 175
2021-01	_*	_*	1 023
2020-01	_*	_*	897

*„Sodra“ vyrų ir moterų atlyginimų vidurkius pradėjo teikti nuo 2021 m. gegužės mėn., todėl duomenų nėra.

Bendra sektoriaus informacija

Metai	Įmonių skaičius	Darbuotojų skaičius	Pajamų vidurkis, €	Pajamos viso, €
2024-01	6 382	127 001	163 680	61 707 372
2022	6 449	120 935	371 588	1 078 719 603
2021	6 230	117 578	277 119	776 487 995
2020	6 157	116 210	260 334	715 138 609

Neigiama sektoriaus informacija

Metai	Skolų kiekis, vnt	Skolų suma, €
2024-03	443	1 591 855
2022-01	528	421 231
2021-01	369	318 279
2020-01	608	464 459

Metai	Bankrotų skaičius
2024	2